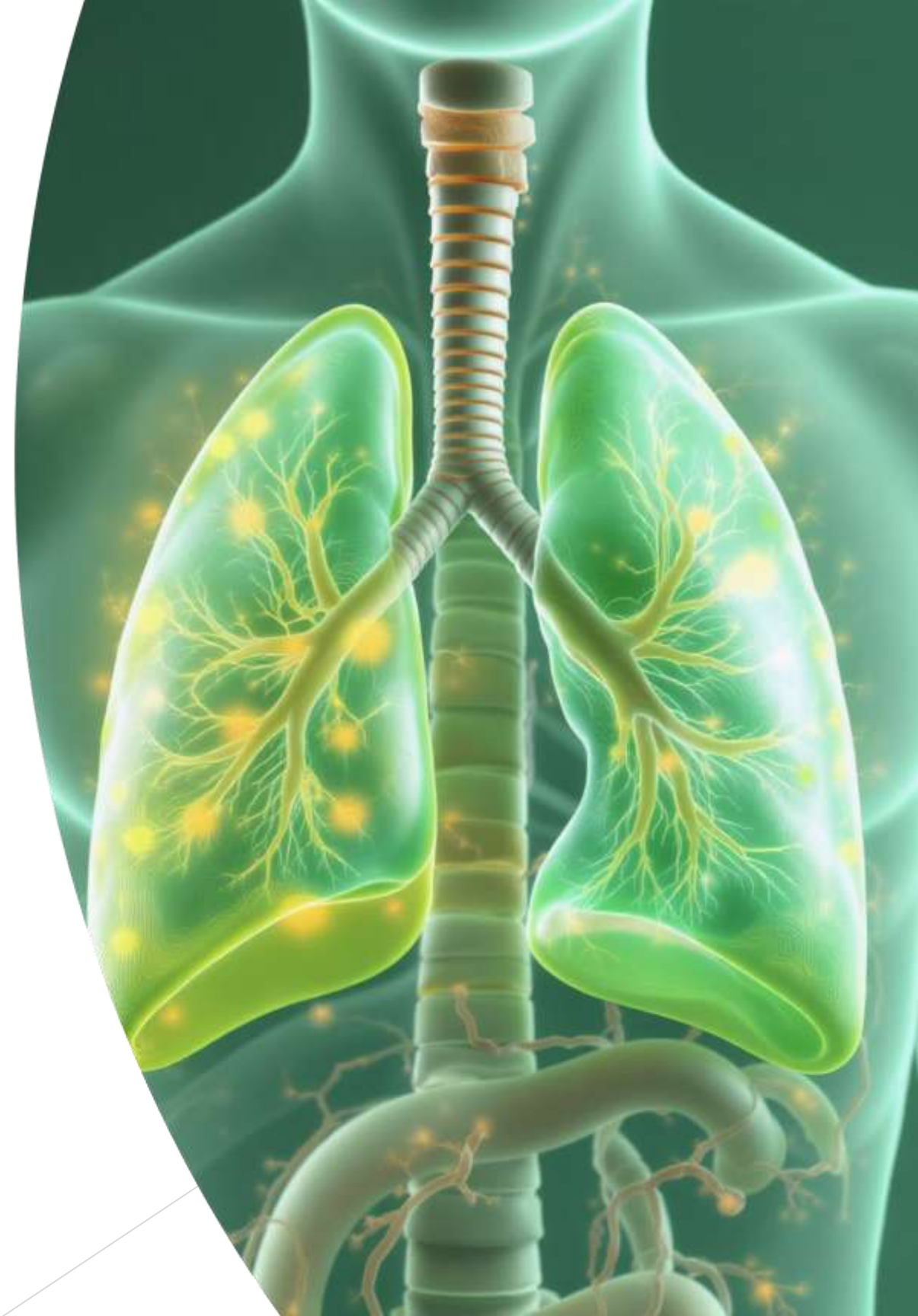


**O'pkalar ventillaytsiyasi. O'pka va  
O'pka va To'qimalarda gaz  
almashinuvi. Nafas Olishning  
Boshqarilishi**





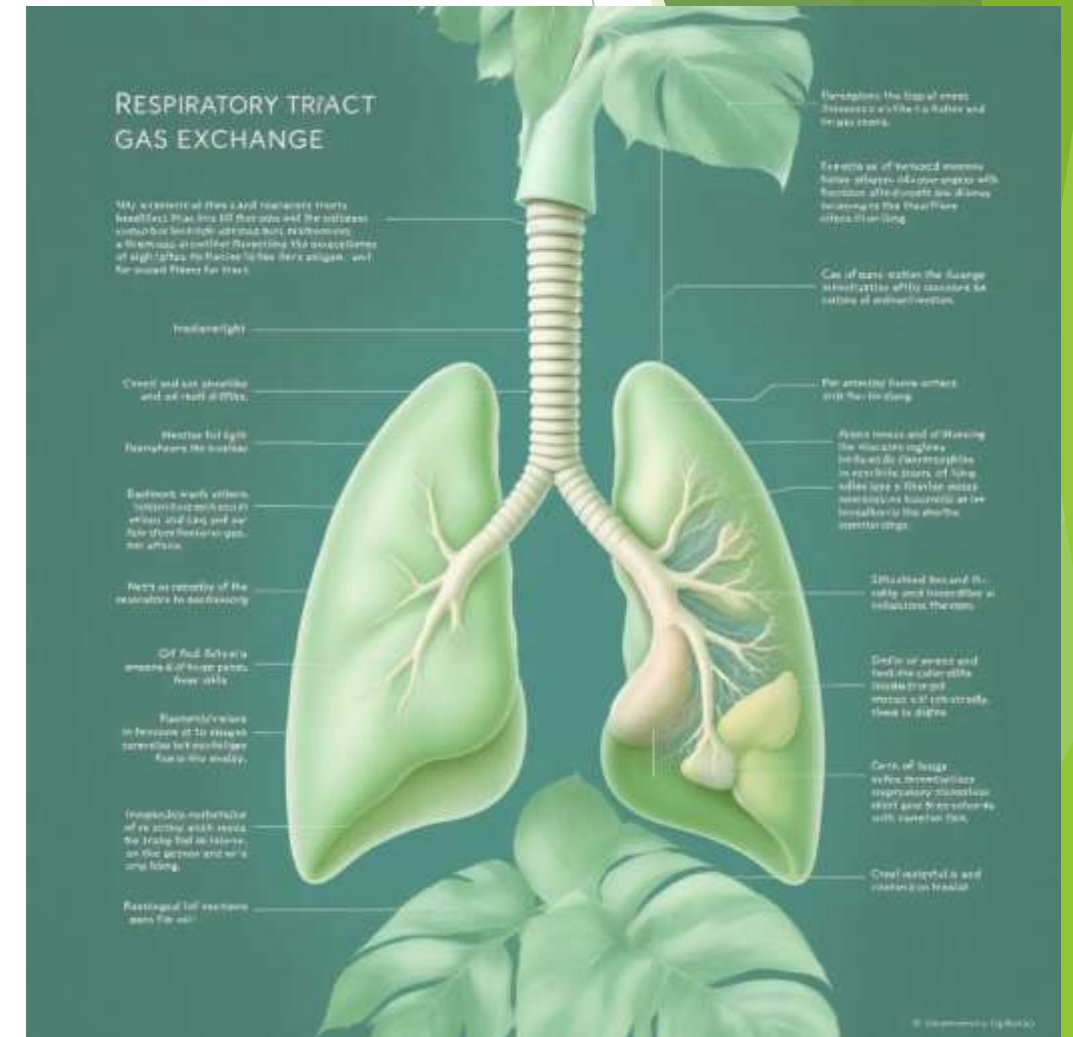
## O'pka ventillaytsiyasi nima?

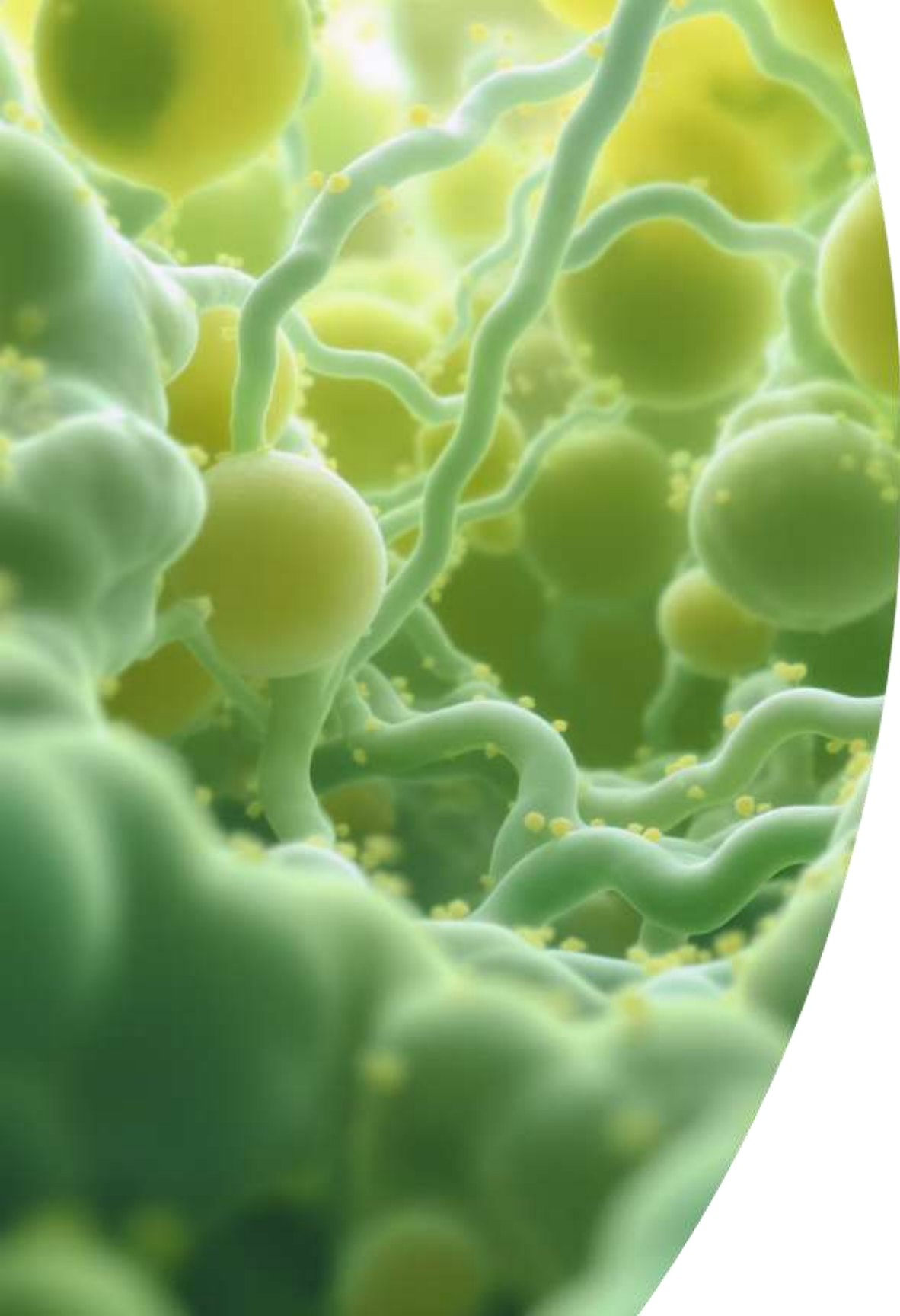
O'pka ventillaytsiyasi — bu o'pka ichiga havo kirib chiqishi jarayonidir. Bu jarayon nafas olish uchun zarur bo'lgan kislorod va karbonat angidridning almashinuvi uchun asos bo'lib xizmat qiladi. Nafas olish tizimining asosiy funksiyasi organizmni kislorod bilan ta'minlash va metabolizm natijasida hosil bo'ladigan karbonat angidridni chiqarib tashlashdir. Ushbu murakkab jarayon inson hayotining uzluksizligini ta'minlaydi.

# Nafas yo'llarining tuzilishi va vazifalari

Nafas yo'llari burun, traxeya va bronxlardan tashkil topgan bo'lib, ular havo o'tishi uchun xizmat qiladi. Burun orqali kirgan havo tozalanadi, isitiladi va namlantiriladi. Bu jarayonlar o'pkalarga yetib boradigan havoning sifatini yaxshilaydi va ularni shikastlanishdan himoya qiladi.

- Burun: Havo filtrlash, isitish, namlash
- Traxeya: Havo o'tkazuvchi nay
- Bronxlar: Havo o'pka bo'laklariga olib boruvchi shoxobchalar





## Alveolalar va gaz almashinuvi

Alveolalar — o'pkaning eng kichik birliklari bo'lib, ular gaz almashinuvi yuzasini tashkil etuvchi mayda havo pufakchalari hisoblanadi. Har bir o'pkada millionlab alveolalar mavjud. Ular juda yupqa devorlarga ega bo'lib, ularni o'rab turgan qon kapillyarlari orqali kislorod qonga o'tib, karbonat angidrid esa qondan alveolalarga chiqariladi. Bu jarayon organizmning har bir hujayrasini kislorod bilan ta'minlashda hal qiluvchi rol o'ynaydi.

# O'pka ventillaytsiyasining turlari

O'pka ventillaytsiyasi ikkita asosiy turga bo'linadi: tabiiy va mexanik. Har bir tur o'ziga xos xususiyatlarga va qo'llanish sohalariga ega.

1

## Tabiiy ventillaytsiya

Havo bosimi va harorat farqi orqali sodir bo'ladi. Bu normal nafas olish jarayonidir, bunda diafragma va qovurg'alararo mushaklar ishtirok etadi.

2

## Mexanik ventillaytsiya

Sun'iy nafas olish qurilmalari (ventilyatorlar) yordamida amalga oshiriladi. Bu tibbiy aralashuv bo'lib, nafas olish funksiyasi buzilgan bemorlarda qo'llaniladi.

Ushbu ikkita ventillaytsiya turi organizmning kislorodga bo'lgan ehtiyojini qondirishda muhim ahamiyatga ega, ayniqsa favqulodda vaziyatlarda.

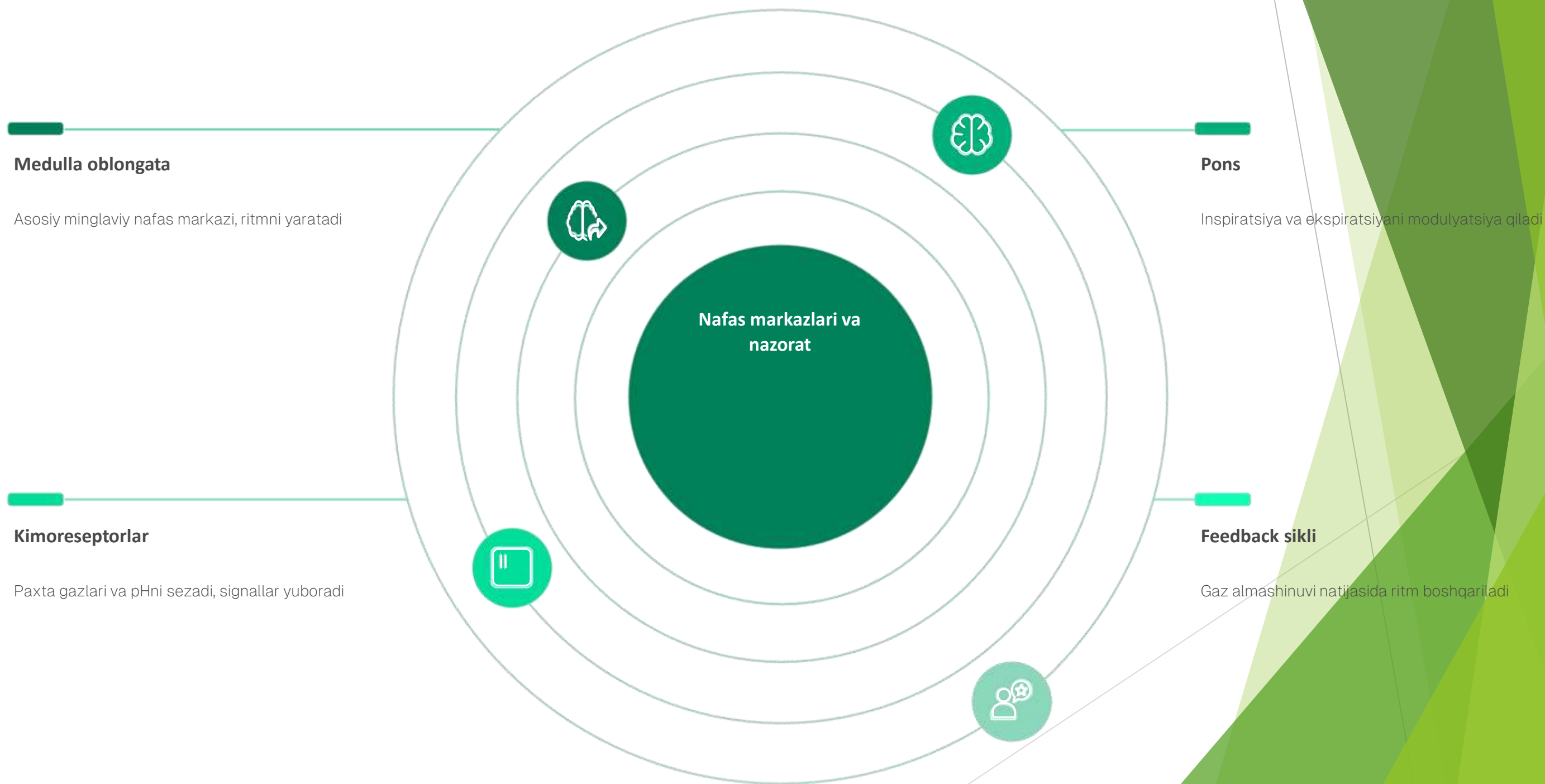


## Gaz almashinuvi jarayonining fiziologiyasi

Gaz almashinuvi — bu organizmning hayotiy jarayonlaridan biri bo'lib, unda kislorod qonga o'tadi, karbonat anhidrid esa qondan alveolalarga chiqariladi. Bu jarayon qon kapillyarlari va alveolalar o'rtasida sodir bo'ladi, ularning devorlari o'ta yupqa bo'lib, gazlarning o'tishini osonlashtiradi. Kislorod qonda gemoglobin bilan bog'lanib, tananing barcha hujayralariga yetkaziladi. Karbonat anhidrid esa teskari yo'nalishda harakatlanib, o'pka orqali organizmdan chiqarib tashlanadi.

# Nafas olishning boshqarilishi

Nafas olish jarayoni markaziy nerv tizimi (miya) tomonidan qat'iy nazorat qilinadi. Miyaning nafas markazlari nafas olish ritmini belgilaydi va uni organizmning ehtiyojlariga mos ravishda o'zgartiradi. Kimoreseptorlar esa qondagi kislorod, karbonat angidrid va pH darajasini sezadi, bu esa nafas olish tezligi va chuqurligini avtomatik ravishda sozlash imkonini beradi. Bu murakkab boshqaruv mexanizmi organizmning ichki muhitini barqaror saqlashda muhim rol o'ynaydi.





# O'pka ventillaytsiyasining buzilishlari va oqibatlari

O'pka ventillaytsiyasining buzilishlari organizm uchun jiddiy oqibatlarga olib kelishi mumkin. Ventillaytsiya yetishmovchiligi holatida gipoksiya (kislород yetishmovchiligi) va giperkapniya (karbonat angidridning to'planishi) yuzaga keladi. Bu holatlar hayotiy organlarning faoliyatiga salbiy ta'sir ko'rsatadi.

Bir qator kasalliklar o'pka ventillaytsiyasiga ta'sir qiladi:

- **Astma:** Nafas yo'llarining yallig'lanishi va torayishi.
- **Surunkali obstruktiv o'pka kasalligi (SO'K):** Nafas yo'llarining doimiy ravishda to'silishi.
- **Pnevmoniya:** O'pka to'qimalarining yallig'lanishi, gaz almashinuvini qiyinlashtiradi.

# Ventillaytsiyani yaxshilash usullari

O'pka ventillaytsiyasini yaxshilash uchun bir qator usullar mavjud. Toza havo ta'minoti va muntazam nafas mashqlari o'pka faoliyatini mustahkamlashga yordam beradi.



## Nafas mashqlari va toza havo

Chuqur nafas olish mashqlari o'pka hajmini oshiradi va gaz almashinuvini yaxshilaydi. Toza havoda sayr qilish o'pkalarni kislorod bilan to'yintiradi.



## Mexanik ventillaytsiya

Nafas olishi qiyin bo'lgan bemorlar uchun mexanik ventilyatorlar hayotiy ahamiyatga ega. Ushbu qurilmalar sun'iy nafas olishni ta'minlab, bemorning holatini barqarorlashtiradi.



## **Xulosa: Nafas olish va o'pka ventillaytsiyasining ahamiyati**

O'pka ventillaytsiyasi va gaz almashinuvi — bu hayot uchun mutlaqo zarur bo'lgan jarayonlar. Ular organizmning har bir hujayrasini kislorod bilan ta'minlaydi va zaharli karbonat angidridni chiqarib tashlaydi. Nafas olish tizimining to'g'ri ishlashi sog'liqni saqlash va organizmning normal faoliyati uchun muhimdir.

Nafas olishning murakkab boshqaruvi organizmning tashqi va ichki muhitdagi o'zgarishlarga moslashuvchanligini ta'minlaydi. Bu esa inson tanasining ajoyib mexanizmlaridan biridir.

## NAZORAT SAVOLLARI:

1. O'pkalar ventilyatsiyasi nima?
2. Nafas olish va nafas chiqarish jarayonlari qanday kechadi?
3. Diafragma nafas olishda qanday rol o'ynaydi?
4. O'pkalarda gaz almashinuvi qayerda amalga oshadi?
5. Alveolalar qanday tuzilgan va ularning vazifasi nimada?
6. O'pka va qon o'rtasida gaz almashinuvi qanday sodir bo'ladi?
7. To'qimalarda gaz almashinuvi qanday kechadi?
8. Kislород va karbonat angidrid qonda qanday tashiladi?
9. Nafas olish markazi qayerda joylashgan?
10. Nafas olishning nerv va gumoral yo'l bilan boshqarilishi nimani anglatadi?